

PROPELLERBERECHNUNG

Name: _____
Straße: _____
Plz.: _____ Ort: _____

Tel.: _____
E-Mail: _____
Land: _____

Bootsdaten:

* Bootstyp (Art): _____
Hersteller: _____
* Gesamtlänge: _____
* Wasserlinienlänge: _____
* Gesamtbreite: _____
Wasserlinienbreite: _____
Tiefgang: _____
* Gesamtgewicht (fahrbereit): _____
Rumpfmateriale: _____

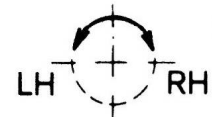
Motor- & Antriebsdaten:

* Anzahl Motoren: _____
* Marke/Fabrikat: _____
* Type: _____
* Leistung (PS): _____
Nennzahl: _____
* Getriebemärke: _____
* Getriebetype: _____
* Unteretzung: _____
Antriebsart: _____

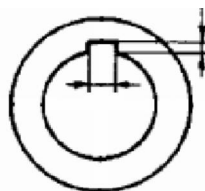
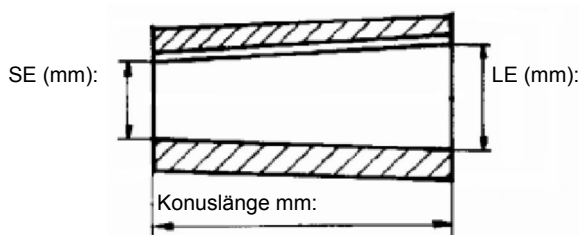
Derzeitige Situation / aktuelle(r) Propeller:

Marke / Nummer: _____
Durchmesser: _____ Material: _____
Steigung: _____ Vollgasdrehzahl: _____
Anzahl d. Flügel: _____ Vollgasgeschw.: _____
Wellendurchmesser: _____ Gewünschte Geschw.: _____

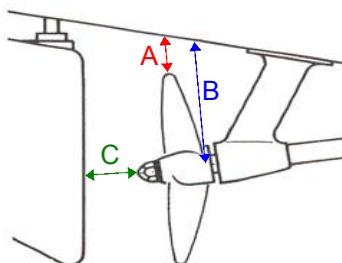
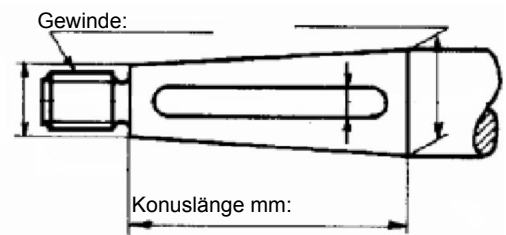
* Drehrichtung v. Achtern



Nabenabmessungen Propeller:



Wellenabmessungen:



Verfügbare Abstände:

Flügel - Bootsboden (A): _____
Welle - Bootsboden (B): _____
Ende Welle - Ruder (C): _____

Neuer Propeller / Änderungswünsche / zusätzliche Angaben:

Mit * markierte Daten sind zur Propellerberechnung erforderlich, zusätzliche Datenangaben helfen bei der Feinabstimmung.